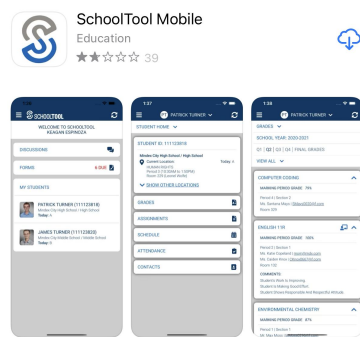
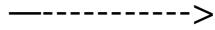




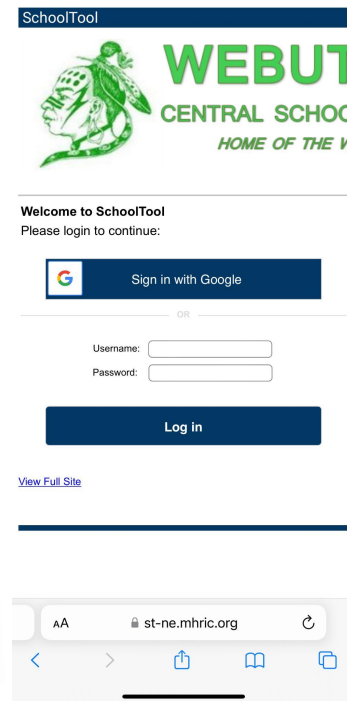
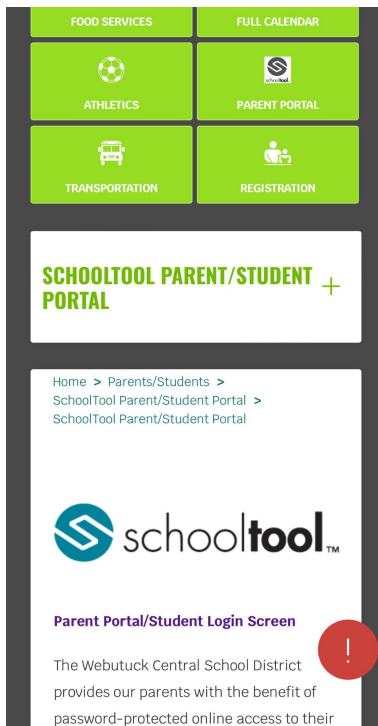
SCHOOLTOOL Inicie sesión para padres en un iPhone

Paso 1: Descargue la aplicación



Paso 2: Antes de abrir la aplicación, abra Safari y vaya a webutuckschools.org

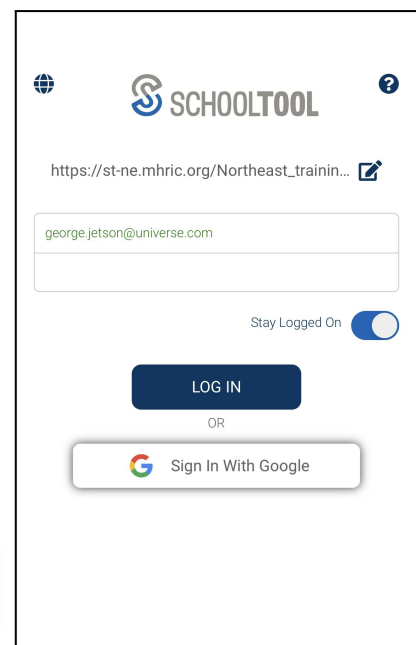

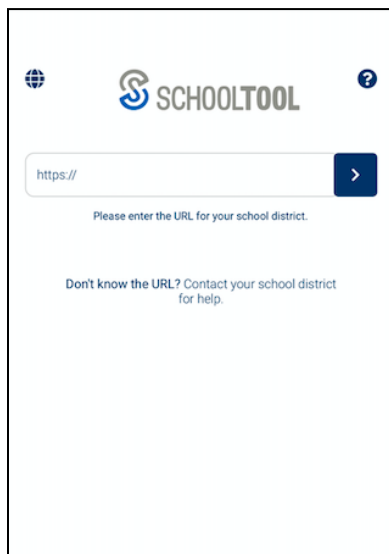
- Haga clic en Menú
- Haga clic en la flecha a la derecha de Padres/Estudiantes
- Haga clic en SchoolTool Portal para
- HACIA ABAJO! Y haga clic en "Portal de padres/Pantalla de inicio de sesión del estudiante"



Paso 3: Copie la dirección URL del sitio de School Tool o aquí:

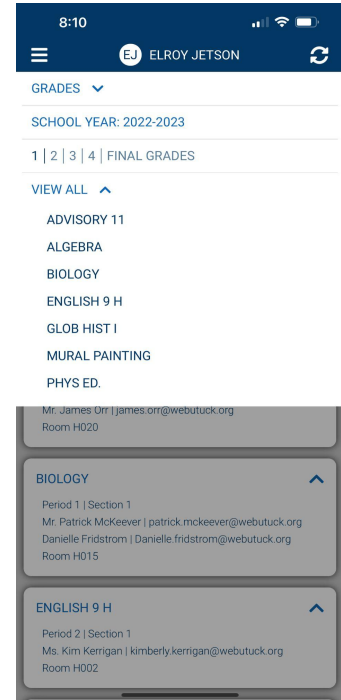
<http://st-ne.mhric.org/Northeast/Mobile/Default.aspx> [Paso](#)

Paso 4: Abra el School Tool App y pegue la dirección URL y haga clic en la flecha azul para ir a la página de inicio de sesión. Inicie sesión con su dirección de correo electrónico de Webutuck o inicie sesión con Google.

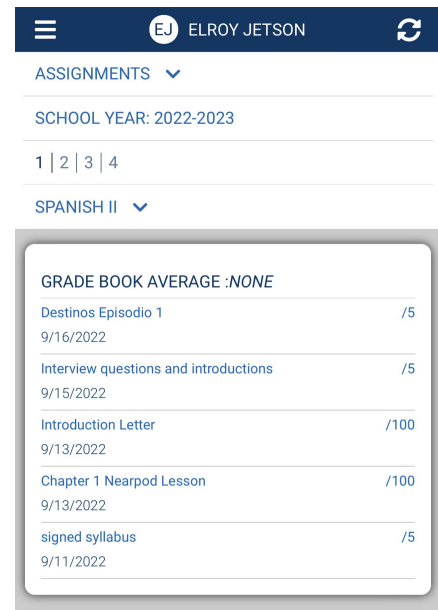


Paso 5: ahora que ha iniciado sesión, puede hacer clic en el nombre de su hijo para acceder a su información. Estas son algunas características de la aplicación:

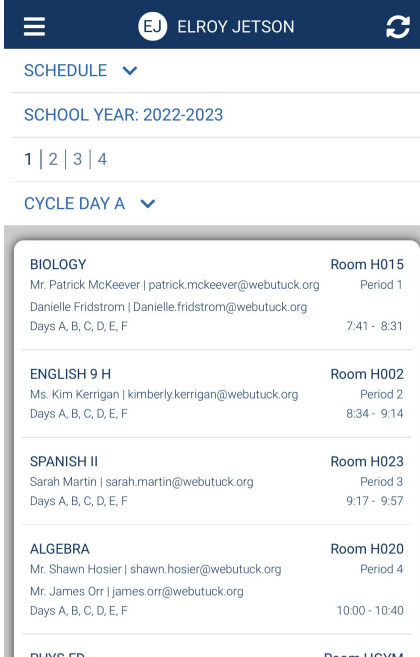
1. Haga clic en 'Calificaciones'. Haga clic en la flecha junto a 'Ver todo'. y verá una lista de las clases de su hijo. Si hace clic en una clase específica, se mostrará la calificación del Período de calificaciones.



2. Haga clic en la flecha junto a 'Calificaciones' en la esquina superior izquierda y haga clic en 'Tareas'. Nuevamente, haga clic en la flecha junto a 'Ver todo' y verá una lista de las clases de su hijo. Si hace clic en una clase específica, se mostrarán las tareas y el promedio de la clase.



3. Haga clic en la flecha junto a 'Tareas' en la esquina superior izquierda y haga clic en 'Programar'. Esto mostrará el horario actual de su hijo para el día.



The screenshot shows the Elroy Jetson student portal interface. At the top, there is a dark blue header with the school logo 'EJ ELROY JETSON' and a refresh icon. Below the header, there are navigation options: 'SCHEDULE' with a dropdown arrow, 'SCHOOL YEAR: 2022-2023', and 'CYCLE DAY A' with a dropdown arrow. The main content area displays a list of classes for the current cycle day. Each class entry includes the subject name, teacher name and email, room number, period, and days of the week. The classes listed are:

Subject	Teacher	Room	Period	Days	Time
BIOLOGY	Mr. Patrick McKeever patrick.mckeever@webutuck.org	Room H015	Period 1	Days A, B, C, D, E, F	7:41 - 8:31
ENGLISH 9 H	Ms. Kim Kerrigan kimberly.kerrigan@webutuck.org	Room H002	Period 2	Days A, B, C, D, E, F	8:34 - 9:14
SPANISH II	Sarah Martin sarah.martin@webutuck.org	Room H023	Period 3	Days A, B, C, D, E, F	9:17 - 9:57
ALGEBRA	Mr. Shawn Hosier shawn.hosier@webutuck.org Mr. James Orr james.orr@webutuck.org	Room H020	Period 4	Days A, B, C, D, E, F	10:00 - 10:40

4. Haga clic en la flecha junto a 'Horario' en la esquina superior izquierda y haga clic en 'Asistencia'. Esto mostrará las ausencias, llegadas tarde o salidas anticipadas que su hijo tiene actualmente.